


Quel type de matériel pour quel prélèvement ?

Pneumologie

Bactériologie, recherche d'antigènes et biologie moléculaire(PCR)

Flacon Stérile (bouchon rouge 50 mL) (N° commande 604066).
Recherche de germes responsables d'un processus infectieux.




Cytologie

Recherche des pathologies inflammatoires et tumorales.
Utiliser la feuille spéciale « Cytologie Broncho-Pulmonaire ».

Expectorations

Flacon Stérile (bouchon rouge 50 mL) (N° commande 604066).

- Les expectorations sont préférables le matin à jeun
- Rincer la bouche avec de l'eau, tousser profondément et expectorer
- Envoyer un spécimen à 3 reprises.



Aspirations, sécrétions, lavages bronchiques

Flacon Stérile (bouchon rouge 50 mL) (N° commande 604066).

Brossages bronchiques, EBUS, Aiguille de Wang


Tube de 50 mL avec 30 mL de Cytolyt® Solution (N° commande 603179).



Lavage Broncho-Alvéolaire (LBA)

Flacon pour LBA (N° commande 628864).

- **Avertir la cytologie (027 / 603 47 60) et faire parvenir le matériel au laboratoire le plus rapidement possible**
- Numération / répartition cellulaire
- Sous-typisation lymphocytaire
- Recherche de cellules malignes
- Recherche de Pneumocystis jiroveci.



Histologie

Flacon pour biopsie prérempli, 60 mL (N° commande 604088).

